

BSE Limited

Phiroze Jeejeebhoy Towers,
Dalal Street, Mumbai – 400001

Scrip Code – 507864

Dear Sir,

Subject- Regulation 30 and Regulation 47(3) of SEBI (Listing Obligations and Disclosure Requirements) Regulations, 2015

As per Regulation 30 and Regulation 47(3) of SEBI (Listing Obligations and Disclosure Requirements) Regulations, 2015 (LODR), please find attached newspaper cuttings of the advertisement in relation to the financial results for the first quarter ended on 30th June, 2025 as specified in Regulation 33 of LODR published in Business Standard (English) and Mumbai Lakshadweep (Regional Language) on 08th August 2025 and the same is also being displayed on the website of the Company viz. www.pinc.co.in.

You are requested to take the same on your records.

Thanking you,

Yours faithfully

For PIONEER INVESTCORP LIMITED

(Riddhi Dilip Sidhpura)

Company Secretary

Date: 08th August 2025

Place: Mumbai

Encl:

1. *Newspaper cutting in Business Standard*
2. *Newspaper cutting in Mumbai Lakshwadeep*

Commodity prices may aid Britannia’s margins

Bullish stock outlook on expectations of steady revenue growth

RAM PRASAD SAHU
Mumbai, 7 August

Led by an uptick in pricing, consumer major Britannia Industries reported robust growth in revenues for the first quarter of 2025-26 (Q1FY26). While overall growth was strong, what disappointed the Street were the muted volumes and pressure on profitability. Though results were a mixed bag, brokerages are positive on the stock, given the expectations of steady revenue growth and improvement in margins on lower raw material costs.

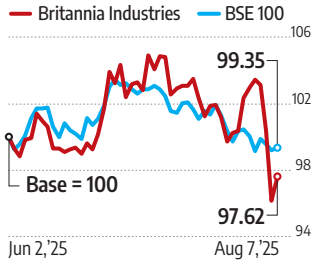
Overall sales growth for the packaged foods major came in at 8.8 per cent year-on-year (Y-o-Y). Sales in the quarter stood at ₹4,622 crore with Street expectations. While transaction growth was strong at 12.2 per cent, volume growth was muted at 2 per cent. The rural market posted strong double-digit growth and outperformed the urban market, which grew in high single digits. The company expects the value-volume growth rate gap, which was at 7-8 percentage points, to remain for a few quarters.

Brokerages such as BOB Capital Markets expect volume to remain soft in the near term. While inflation is being offset with pricing, efficiencies and fiscal incentives, Lokesh Gusain of the brokerage expects volume growth to remain soft unless consumer spending picks up meaningfully to reduce the impact of elasticity.

Going ahead, ICICI Securities Research, which has an “Add” rating, believes that an expansion in rural reach, the ongoing distribution transformation, and sustained momentum in adjacencies (rusk, wafers, croissants) remain key positives. Key monitorables, according to analysts led by Manoj Menon of the brokerage, include pace of urban recovery, profitability, innovation pipeline,



Under pressure



Source: BSE

and volume momentum in the core biscuit portfolio.

While the top-line show was in line with the Street’s expectations, the operating performance was under pressure due to lower gross margins and higher-than-estimated overhead costs. Gross margins contracted by 310 basis points (bps) Y-o-Y to 40.3 per cent due to sharp hike in raw material costs. While palm oil costs were up 45 per cent, cocoa was up 35 per cent, and flour was up 8 per cent.

The company was, however, able to restrict the fall in operating profit margins to 140 bps at 16.4 per cent. While employee costs

went up by 50 bps Y-o-Y, it was more than offset by other expenses that fell by 220 bps. The company rationalised its advertising and promotion spends to counter some of the inflationary pressures. Given that commodity costs have stabilised and the company has taken price hikes earlier, analysts expect margins to improve going ahead.

Though Nirmal Bang Research is bullish on growth in the packaged foods space in India, especially given the huge addressable market and significant investments being made by key players, it has a “Hold” rating on the company. Britannia valuations at 47.8 times FY27 earnings do not leave much room for significant upside, say Krishnan Sambamoorthy and Sunny Bhadra of the brokerage.

Kotak Research has an “Add” rating. With pricing in place and some easing of raw material prices, Britannia is well-placed to deliver steady revenue growth with some improvement in margins going forward, say analysts led by Jaykumar Doshi of the brokerage.

YOUR MONEY

FUND-OF-FUNDS

Want expert to decide fund picks, allocation, rebalancing? Go for FoF

SANJEEV SINHA

Fund-of-funds (FoFs), which were previously focused on debt-plus-arbitrage strategies, are now expanding into diversified equity and hybrid categories. At least five new equity and multi-asset FoFs are going to be launched soon. An FoF does not invest directly in stocks or bonds. Instead, it allocates capital to other mutual funds.

Growing traction

Rising investor sophistication and the evolving strategies of fund houses are driving the surge in launches.

“Investors want diversification, expert allocation, and access to multiple strategies, but without the hassle of piecemeal investing or constant rebalancing. FoFs offer exactly that — a bundled, expert-managed solution,” says Sanjeev Govila, certified financial planner and chief executive officer, Hum Fauji Initiatives.

Broad diversification

FoFs offer diversification by investing across multiple funds. “These funds are often managed by different teams with varied philosophies. Investors also benefit from consolidated rebalancing, tactical allocation shifts, and exposure to global or thematic opportunities that might be tough to access otherwise,” says Govila. Nikunj Saraf, chief executive officer, Choice Wealth adds that FoFs simplify fund selection for retail investors. Vikas V Gupta, chief executive officer and chief investment strategist, Omniscience Capital Advisors points out that diversification across asset classes helps reduce volatility.

Costs and overlaps a concern

The primary drawback of FoFs is their layered fee structure, which can impact returns. “Investors pay not one but two sets of fees — one at the FoF level and another at the underlying fund level,” says Saraf. Underlying

How are they taxed?

Equity FoF

- Equity-oriented FoF classified as equity fund if it meets 90% criteria under Section 112A
- At least 90% of FoF’s investments (by value) must be in units of equity-oriented MFs (with at least 65% investment in equity shares of domestic companies)

Debt FoF

- Gains added to income, taxed at slab rates

Hybrid FoF

- ≥65% equity: equity taxation (12.5% LTCG above ₹1.25 lakh; 20% STCG; 12-month holding)
- ≤35% equity: debt tax (slab rate; no holding period benefit)
- 35–65% equity: 12.5% LTCG; STCG at slab rate; 24-month holding

Source: Nangia Andersen LLP

funds may hold overlapping securities, while excessive diversification can dilute performance. Taxation of FoFs is tricky. “Even if the underlying fund is equity-oriented, an FoF is not classified as an equity fund unless it meets the 90 per cent criterion under Section 112A,” says Naitik Doshi, director, Nangia Andersen.

Who should invest?

FoFs suit investors seeking diversified, professionally managed portfolios with minimal involvement. “First-time investors, busy professionals, non-resident Indians (NRIs), and those with modest sums looking for

curated strategies may find FoFs especially appealing,” says Govila. Saraf says they work well for those willing to delegate fund selection and rebalancing to experts.

“For investors seeking international exposure, FoFs are often the only route, as most global mutual funds in India are offered through the FoF structure,” says Anand K. Rath, cofounder, MIRA Money.

However, experienced investors may find FoFs limiting. “If you are cost-conscious, want full control over fund selection, or already have a well-balanced portfolio, adding an FoF may bring more duplication than value,” says Govila. Saraf notes that tax-sensitive investors may prefer alternatives. Gupta adds that those with sophisticated strategies or access to good advisors may not need FoFs. Investors aiming for aggressive growth may also find FoFs unsuitable.


Due diligence is key

Assess the underlying schemes. “Are they top-quartile, benchmark-beating funds, or just average names bundled together?” says Govila. Also evaluate whether the asset allocation model is static or dynamic, and aligns with your risk profile. Review if FoF includes equity and debt funds, domestic and global funds, or both.

Avoid FoFs that mirror your existing holdings. Study the fund manager’s style, performance across market cycles, and the total expense ratio. Gupta emphasises verifying whether the FoF invests across different fund houses or is limited to its own AMC.

The writer is a Gurugram-based independent journalist

COMPILED BY AMIT KUMAR



KILBURN ENGINEERING LTD.

Registered Office : Unit No.1901, 19th Floor, Biowonder - Block 'A', 789 Anandapur E.K.T, Kolkata -700 017
CIN: L24232WB1987PLC042956, Website: www.kilburnengg.com

EXTRACT OF UNAUDITED STANDALONE FINANCIAL RESULTS FOR THE QUARTER ENDED 30 JUNE 2025

(₹ in Lakhs)

| Sr. No. | PARTICULARS | QUARTER ENDED | QUARTER ENDED | QUARTER ENDED | YEAR ENDED |
|---------|--|---------------|---------------|---------------|------------|
| | | (UNAUDITED) | (AUDITED) | (UNAUDITED) | (AUDITED) |
| | | 30.06.2025 | 31.03.2025 | 30.06.2024 | 31.03.2025 |
| 1 | Total Income | 9,678.02 | 10,316.32 | 6,436.80 | 33,800.02 |
| 2 | Profit / (Loss) before Tax | 2,120.00 | 2,479.60 | 1,359.35 | 7,350.90 |
| 3 | Net Profit/ (Loss) after Tax | 1,471.25 | 1,625.28 | 1,070.41 | 5,481.64 |
| 4 | Total Comprehensive Income / (Loss) for the period/ year | 1,496.15 | 1,346.72 | 1,102.68 | 5,360.66 |
| 5 | Paid-up equity share capital (Face Value ₹ 10 each) | 4,843.79 | 4,748.79 | 4,182.04 | 4,748.79 |
| 6 | Earnings Per Share (EPS) (in ₹) | | | | |
| | Basic and Diluted EPS (in ₹) | 3.06 | 3.63 | 2.56 | 12.24 |


EXTRACT OF UNAUDITED CONSOLIDATED FINANCIAL RESULTS FOR THE QUARTER ENDED 30 JUNE 2025

(₹ in Lakhs)

| Sr. No. | PARTICULARS | QUARTER ENDED | QUARTER ENDED | QUARTER ENDED | YEAR ENDED |
|---------|---|---------------|---------------|---------------|------------|
| | | (UNAUDITED) | (AUDITED) | (UNAUDITED) | (AUDITED) |
| | | 30.06.2025 | 31.03.2025 | 30.06.2024 | 31.03.2025 |
| 1 | Total Income | 13,177.39 | 12,780.14 | 8,612.91 | 42,761.91 |
| 2 | Profit / (Loss) before Tax | 2,964.62 | 2,941.43 | 1,472.39 | 8,266.47 |
| 3 | Net Profit/ (Loss) after Tax | 2,130.71 | 2,041.15 | 1,158.64 | 6,238.99 |
| 4 | Total Comprehensive Income / (Loss) for the period/year | 2,147.82 | 1,754.16 | 1,148.03 | 6,103.09 |
| 5 | Paid-up equity share capital (Face Value ₹ 10 each) | 4,843.79 | 4,748.79 | 4,182.04 | 4,748.79 |
| 6 | Earnings Per Share (EPS) (in ₹) | | | | |
| | Basic and Diluted EPS (in ₹) | 4.44 | 4.56 | 2.77 | 13.94 |

Notes:

The above is an extract of of the detailed format of Statement of Unaudited Standalone and Consolidated Financial Results for the quarter ended 30 June 2025 filed with the Stock Exchanges under Regulation 33 of the SEBI (Listing Obligation and Disclosure Requirements) Regulations, 2015. The full format of the Quarterly Financial Results is available on the Stock Exchange websites and on the Company's website www.kilburnengg.com. The same can be accessed by scanning the QR code provided below.



By Order of the Board
(Ranjit Lala)
Managing Director
DIN 07266678


Date : 07th August, 2025
Place : Kolkata



PIONEER INVESTCORP LIMITED


1218, Maker Chamber V, Nariman Point, Mumbai 400021
Tel: 022 66186633; **Website:** www.pinc.co.in; **CIN:** L65990MH1984PLC031909

The Standalone and Consolidated Un-Audited Financial Results for the first quarter ended 30th June, 2025 have been reviewed by the Audit Committee and approved by the Board of Director of the Company in the meeting held on 06th August 2025. The complete Un-Audited (Standalone and Consolidated) Financial Results for the first quarter ended 30th June 2025 have been filed under Regulation 33 of the Securities and Exchange Board of India (Listing Obligations and Disclosure Requirements), Regulations, 2015 with BSE Limited and are available on the website of BSE Limited viz. www.bseindia.com and on Company's website www.pinc.co.in. The same can be accessed by scanning the QR Code.



For and Behalf of the Board
Sd/-
Gaurang Gandhi
Managing Director
DIN: 00008057

Date: 06th August 2025
Place: Mumbai



GUJARAT STATE FERTILIZERS & CHEMICALS LIMITED

Regd. Office:PO: Fertilizernagar-391750, Dist: Vadodara, Gujarat, India
CIN No. L99999GJ1962PLC001121 Tel:(0265) 2242451/651/751
Email:ho@gsfcltd.com Web: www.gsfclimited.com

Extract of Standalone and Consolidated Unaudited Financial Results for Quarter ended 30th June 2025

(₹ in crores)


| Sr. No. | Particulars | Standalone | | Consolidated | |
|---------|--|---------------|-----------|---------------|-----------|
| | | Quarter ended | | Quarter ended | |
| | | 30-Jun-25 | 30-Jun-24 | 30-Jun-25 | 30-Jun-24 |
| 1. | Total income from operations | 2,171.65 | 2,143.95 | 2,184.41 | 2,162.53 |
| 2. | Net Profit / (Loss) for the period (before tax, exceptional items) | 185.59 | 118.06 | 184.49 | 112.60 |
| 3. | Net Profit / (Loss) for the period before tax (after exceptional items) | 185.59 | 118.06 | 184.49 | 112.60 |
| 4. | Net Profit / (Loss) for the period after tax (after exceptional items) | 140.03 | 92.64 | 138.60 | 87.32 |
| 5. | Total Comprehensive Income for the period [Comprising Profit/(Loss) for the period (after tax) and Other Comprehensive Income (after tax)] | 626.47 | 825.94 | 625.03 | 820.62 |
| 6. | Equity Share Capital | 79.70 | 79.70 | 79.70 | 79.70 |
| 7. | Earnings Per Share (of ₹ 2/- each) (for continuing and discontinued operations) | | | | |
| | 1. Basic (in ₹): | 3.51 | 2.32 | 3.48 | 2.19 |
| | 2. Diluted (in ₹): | 3.51 | 2.32 | 3.48 | 2.19 |

Notes:


- The above is an extract of the detailed format of Quarterly Financial Results filed with the Stock Exchanges under Regulation 33 of the SEBI (Listing and Other Disclosure Requirements) Regulations, 2015. The full format of the Quarterly Financial Results are available on the Stock Exchange websites (<http://www.nseindia.com> and <http://www.bseindia.com>) and on Company's website (<http://www.gsfclimited.com>).
- The statutory Auditors of the Company have conducted a 'limited review' of the results for the quarter ended on 30th June, 2025.

For Gujarat State Fertilizers & Chemicals Ltd.
SANJEEV KUMAR
MANAGING DIRECTOR
DIN - 03600655

Date: 7th August, 2025
Place: Gandhinagar



रोज वाचा दै. ‘मुंबई लक्षदीप’

| जेनफार्मासेक लिमिटेड | | | | | |
|---|--|---|--------------|---|--------------|
| नोंदणीकृत कार्यालय: कार्यालय क्र.१७४ व १०५, ११८ मजला, गुंफा इंडस्ट्रीज प्रिमासेस को-ऑप. सो.लि., अकुर्ली रोड, कोव्हेली (पूर्व), मुंबई-४००१०१, भारत. सीआयएस:एल१२१३१एसएच१९९१पेलसी३२११४, वेबसाईट:www.genpharmasec.com, ई-मेल:compliance@genpharmasec.com | | | | | |
| ३० जून, २०२५ रोजी संपलेल्या तिमाहीकरीता अलेखापरिचित एकमेव वित्तीय निष्कर्षांचा अहवाल | | | | | |
| अ. क्र. | तपशील | एकमेव (रु.लाखात) | | | |
| | | संपलेली तिमाही | संपलेले वर्ष | संपलेले वर्ष | संपलेले वर्ष |
| क्र. | | ३०.०६.२५ | ३१.०३.२५ | ३०.०६.२४ | ३१.०३.२४ |
| १. | कार्यचलनातून एकूण उत्पन्न | १२७३.८० | १४१४.५५ | ५७६.२० | ३१७८.४० |
| २. | कालावधीकरीता निव्वळ नफा/(तोटा) (अपवादात्मक आणि/किंवा विशेष साधारण बाबपुर्वी#) | १२४.६१ | (४२.५८) | ४८.७७ | १८८.०२ |
| ३. | कारपुर्व कालावधीकरीता निव्वळ नफा/(तोटा) (अपवादाम्यक आणि/किंवा विशेष साधारण बाबानंतर#) | १२४.६१ | (४२.५८) | ४८.७७ | १८८.०२ |
| ४. | कारानंतर कालावधीकरीता निव्वळ नफा/(तोटा) (अपवादात्मक आणि/किंवा विशेष साधारण बाबानंतर#) | १२१.५२ | (२७.०१) | २८.६८ | १२३.१२ |
| ५. | कालावधीकरीता एकूण सर्वकम उत्पन्न (कालावधीकरीता सर्वकम नफा/(तोटा) (कारानंतर) आणि इतर सर्वकम उत्पन्न (कारानंतर)) | १३५.७८ | (७३.७१) | ५१.१० | ७४.४७ |
| ६. | समभागा भांडवल | ५५७३.२० | ५५७३.२० | ५५७३.२० | ५५७३.२० |
| ७. | राखीव (पूर्णव्याप्तिन राखीव बाबपुर्व) मागील वर्षाच्या लेखापरिचित ताळेबंद पत्रकात दिश्याप्रमाणे | | | | ११०.७७ |
| ८. | उत्पन्न प्रतिभाग (अखंडीत व खंडीत कार्यचलनाकरीता) | | | | |
| १. मूळ | | ०.०२ | (०.०१) | ०.०१ | ०.०१ |
| २. सीमिकृत | | ०.०२ | (०.०१) | ०.०१ | ०.०१ |
| टीप: १. एकमेव आर्थिक परिणामांबद्दल अतिरिक्त माहिती नं. ४७(१)(ब) | | | | | |
| १. | कार्यचलनातून एकूण उत्पन्न | १२७३.५५ | १४११.६१ | ५८८.०८ | ३६३९.१६ |
| २. | कालावधीकरीता निव्वळ नफा/(तोटा) | ११७०.५८ | (३.५८) | ७३.७२ | ३४१.६५ |
| ३. | कारपुर्व कालावधीकरीता निव्वळ नफा/(तोटा) | ११५५.१२ | (२२.६८) | ५८.७७ | २४६.८८ |
| टिप: अ. सेसी (लिस्टिंग) अंदाज अंदाज डिव्हिडेंड (डिव्हिडेंड) रकमेवरून २०१५ च्या निव्वळ ३३ अन्वये स्टॉक एक्सचेंजसह सादर करण्यात आलेली नैमित्तिक वित्तीय निष्कर्षांचे सविस्तर नमुनापत्ती उतरा आहे. नैमित्तिक वित्तीय निष्कर्षांचे संपूर्ण नमुना कंपनीच्या www.genpharmasec.com वेबसाईटवर आणि स्टॉक एक्सचेंजच्या www.bseindia.com वेबसाईटवर उपलब्ध आहे. | | | | | |
| | |  | | मंडळाच्या वतीने व करिता जेनफार्मासेक लिमिटेड सही/- श्री. सोमो चव्हाणे डब्ल्युटीडी आणि सीएफओ डीआयएस:०९६२९७२८ | |
| दिनांक: ०७.०८.२०२५ ठिकाण: मुंबई | | | | | |

| जाहीर सूचना |
|---|
| श्रीमती सत्यवती पांडुरंग लाड यांना फ्लॅट क्र.२०२, २रा मजला, बी व्ही, श्री सिटीडिवायक (अंधेरी) एसआरए को-ऑप. हौसिंग सोसायटी लि., आझाद रोड, गुंदवली गावठाण, अंधेरी पूर्व, मुंबई-४०००६९, क्षेत्रफळ सुमारे २६१ चौ.मी. कोर्ट खंड (३०.०० चौ.मी. विट्पटअप क्षेत्र), जमीन सीटीएस क्र.१८, १००, १०१, १०२, १०३, गाव गुंदवली, बापुडे सदा फ्लॅट म्ण्णुन संदर्भ, चे मूळ प्रामत्तरे, यांच्या वतीने सदा सूचना देण्यात येत आहे. श्रीमती सत्यवती पांडुरंग लाड यांनी वरील फ्लॅट त्यांच्या मुलाला श्री. चंद्रकांत पांडुरंग लाड यांना दिनांक १०.०७.२०२५ रोजीचे उप-निबंधकांसमोर बर्खास्त खरेदीखत करून दस्तावेज क्र.एमयुएम-८-१११७६/२०२५ नुसार बर्खास्त म्हणून दिले. पुढील सूचना देण्यात येते की, श्री. चंद्रकांत पांडुरंग लाड हे वरील फ्लॅटचे सद्यस्थितीत त्यांच्या नावावर घेणार आहेत. म्हणून जर कोणा व्यक्तीस सदा फ्लॅटबाबत दावा, अधिकार, हित असल्यास किंवा अन्य कायदेशीर बायसदार, दावेदार/आक्षेपकर्ता यांना सोसायटीचे भांडवल/मालमत्तेमधील मूल्य सद्यस्थितीचे शेअर्स, हित हस्तांतरणास काही दावा किंवा आक्षेप असल्यास त्यांनी खाती नमुद केलेल्या पत्त्यावर माझ्याकडे सदा सूचना प्रकाशनापासून १५ दिवसात सोमयटीचे भांडवल/मालमत्तेमधील मूल्य सद्यस्थितीचे शेअर्स व हित हस्तांतरणास त्यांचे दावा/आक्षेपबाबत पुराव्यांच्या प्रतीसह कळवावे. विहित कालावधीत दावा/आक्षेप प्राप्त न झाल्यास सदा फ्लॅटबाबत सर्व आवश्यकतांची पूर्तता माझे अशील करतील आणि नंतर येणारे आक्षेप त्याग केले आहेत असे समजले जाईल. दिनांक: ०८.०८.२०२५ |
| सही/- अॅड. समीर सुवे पता: कार्यालय क्र.जी-१२, ९ एम, इमारत क्र.०१, शंकरवाडी एसआरए कोहोसोलि, शंकरवाडी, लॅण्डमार्क विवा हबटाऊन्च्या मार्गे, जोगेश्वरी (पूर्व), मुंबई-४०००६०. |

| जाहीर सूचना |
|--|
| येथे सूचना देण्यात येत आहे की, श्री. करम हुसेन चौधरी हे ओम अडविनायक (शंकर वाडी) एस.आर.ए. को-ऑपरिटेझ हौसिंग सोसायटी लिमिटेड या सोसायटीचे सदस्य होते आणि फ्लॅट क्र.१०२, १रा मजला, ओम अडविनायक (शंकर वाडी) एस.आर.ए. को-ऑपरिटेझ हौसिंग सोसायटी लिमिटेड, शंकरवाडी, जोगेश्वरी पूर्व, मुंबई-४०००६०, बापुडे सदा फ्लॅट म्ण्णुन संदर्भ, येथील जागेचे धारक होते. सदा श्री. करम हुसेन चौधरी यांचे १७.०७.२०१७ रोजी निघून गेले आणि स्वगृही श्री. करम हुसेन चौधरी यांच्या निघनंतर आता १) श्रीमती सहकुश्रीना करम हुसेन चौधरी (विधवा पत्नी), २) श्री. सलाउद्दीन करम हुसेन चौधरी (मुलगा) हे त्यांचे कार्यवाही वारसदार आहेत, ज्यांच्याकडून माझे अशील श्रीमती सहकुश्रीना करम हुसेन चौधरी यांनी श्री. सलाउद्दीन करम हुसेन चौधरी यांच्या संमतीने त्यांच्या नावे असलेल्या फ्लॅटच्या संदर्भात १००% हिस्सा, व्याज, हक्क, मालकी हक्क हस्तांतरित करण्याकरीता अर्ज केला होता. पुढील सूचना येथे देण्यात येते की, माझे अशील श्रीमती सहकुश्रीना करम हुसेन चौधरी या वरील फ्लॅट श्री. राजेंद्र खसंत म्हाते यांना विक्री कर इच्छित आहेत. म्हणून जर कोणा व्यक्तीस सदा फ्लॅटबाबत दावा, अधिकार, हित असल्यास किंवा अन्य कायदेशीर वारसदार, दावेदार/आक्षेपकर्ता यांना सोसायटीचे भांडवल/मालमत्तेमधील मूल्य सद्यस्थितीचे शेअर्स, हित हस्तांतरणास काही दावा किंवा आक्षेप असल्यास त्यांनी खाती नमुद केलेल्या पत्त्यावर माझ्याकडे सदा सूचना प्रकाशनापासून १५ दिवसात सोसायटीचे भांडवल/मालमत्तेमधील मूल्य सद्यस्थितीचे शेअर्स व हित हस्तांतरणास त्यांचे दावा/आक्षेपबाबत पुराव्यांच्या प्रतीसह कळवावे. विहित कालावधीत दावा/आक्षेप प्राप्त न झाल्यास सदा फ्लॅटबाबत सर्व आवश्यकतांची पूर्तता माझे अशील करतील आणि नंतर येणारे आक्षेप त्याग केले आहेत असे समजले जाईल. दिनांक: ०८.०८.२०२५ |
| सही/- अॅड. समीर सुवे पता: कार्यालय क्र.जी-१२, ९ एम, इमारत क्र.०१, शंकरवाडी एसआरए कोहोसोलि, शंकरवाडी, लॅण्डमार्क विवा हबटाऊन्च्या मार्गे, जोगेश्वरी (पूर्व), मुंबई-४०००६०. |

| परपल फायनान्स लिमिटेड |
|--|
| नोंदणीकृत कार्यालय: ११, अकाश नगर, १२ व्हेन, ३४१/३४२, रंगुनजल स्ट्रीट, बघादी, सिव्हर बंदर पॉर्लम मुंबई ४०० ००३, महाराष्ट्र, भारत. कॉर्पोरेट कार्यालय: ७७/१, ७७/२, गायवा मजला, हौसमार्क बिल्डिंगम प्लाझा, गुरु नानक हॉस्पिटल समोर, चोबे पूर्व, मुंबई ४०० ०४१, महाराष्ट्र, भारत. दुरुवनी क्रमांक: ०२२-६११६१९०० ई-मेल: compliance@purplefinance.in संकेतस्थळ: www.purplefinance.in |
| प्रत्यक्ष समभागांच्या हस्तांतरण विनंतीच्या रिताजमेंटसाठी विशेष खिडकीची सूचना |
| याद्वारे सूचित करण्यात येते की, भारतीय प्रत्तिभूती आणि वित्तीय महासंघट (‘सेबी’) यांनी आपले परिपत्रक क्रमांक सेबी/एचओ/एमआयआयएसडी/एमआयआयएसडी -पीओडी/पी/सीआयआर/२०२५/१७१ दिनांक ०२ जुलै २०२५ च्या अनुसार प्रत्यक्ष समभागांच्या हस्तांतरण विनंतीच्या रिताजमेंटसाठी विशेष खिडकीची योजना आणली आहे. सदरलि परिपत्रकाच्या तरतुदींच्या अनुसार, असे गुंतवणुकादार ज्योनी प्रत्यक्ष समभागांच्या हस्तांतरणासाठी आपली विनंती दिनांक ०१ एप्रिल २०२५ पूर्वी सादर केली आहे आणि त्यांच्या विनंती नकारण्यात/प्रक्रियेत तसेच अन्य जुटी असल्यामुळे नकारण्यात आल्या आहेत, परत पाठवण्यात आल्या आहेत किंवा त्यांचाच विवादा किंवा तक्रारी आहेत नाही, त्यांना आपल्या विनंतीा पुन्हा सादर करण्यासाठी विशेष खिडकीची योजना दिनांक ०१ एप्रिल २०२५ पर्यंत सुरू करण्यात आली आहे. |
| महत्वाचा तपशील |
| रिताजमेंट खिडकी ७७ जुलै २०२५ ते ०६ जानेवारी २०२६ |
| हस्तांतरण विनंती करण्यासाठी पात्र कोण आहेत असे गुंतवणुकादार ज्यांचे गुंतवणूक खंड ०१ एप्रिल २०१९ पूर्वी सादर करण्यात आले आहे त्या यांच्या विनंती नकारण्यात/प्रक्रियेत तसेच अन्य जुटी असल्यामुळे नकारण्यात आल्या आहेत, परत पाठवण्यात आल्या आहेत किंवा त्यांचाच विवादा किंवा तक्रारी आहेत नाही, त्यांना आपल्या विनंतीा पुन्हा सादर करण्यासाठी विशेष खिडकीची योजना दिनांक ०१ एप्रिल २०२५ पर्यंत सुरू करण्यात आली आहे. |
| हस्तांतरण विनंती कशी करावी अधिक तपशील जाणून घेण्यासाठी ई-मेलच्या माध्यमातून support@purvashare.com येथे आणि compliance@purplefinance.in यांचाही संपर्क घ्यावा. |
| समभागाधारकांना कळविण्यात येते की माननीय राष्ट्रीय कंपनी कायदा न्याय (एपीसीडी) मुंबई खंडपीठ यांनी कंपनी कायद्यास लिमिटेड आणि परपल फायनान्स लिमिटेड यांच्या मंडळ बाय एवॉल्यूशन सोल्युशन्स १५ फेब्रुवारी २०२४ रोजी मान्यता दिली आहे. त्यांच्या अनुसार कंपनी फायनान्स लिमिटेड येथे समभागाधारक ज्योनी आपल्या हस्तांतरण विनंती ०१ एप्रिल २०१९ पूर्वी सादर केल्या आहेत आणि मात्र ज्यांच्या विनंती कायदाप्रमाण प्रक्रियेत तसेच अन्य जुटी असल्यामुळे नकारण्यात आल्या आहेत, परत पाठवण्यात आल्या आहेत ते विशेष खिडकीच्या वापरासाठी पात्र असतील. |
| समभागाधारकांना आवाहन करण्यात येते की त्यांनी गुंतवणुकादारांच्या हितासाठी सुरू करण्यात आलेल्या विशेष खिडकी योजनेचा लाभ घ्यावा. |
| संचालक मंडळाच्या आदेशाच्या अनुसार परपल फायनान्स लिमिटेड करिता सही/- रुबी निगार कंपनी सेक्रेटरी आणि कम्प्लायन्स अधिकारी |
| स्थळ: मुंबई दिनांक: ०७ ऑगस्ट, २०२५ |

| अमल लिमिटेड |
|---|
| ३१० बी, वी सावरकर मार्ग, दादर (पश्चिम), मुंबई-४०००२८, महाराष्ट्र, भारत. sec@amal.co.in (+९१ २२) ६२५६१९७०० www.amal.co.in सीआयएस:एल१४१००एमएच११७४एलसी१७५४४ |
| सूचना |
| येथे सूचना देण्यात येत आहे की, अमल लिमिटेडच्या सद्यस्थिती ५५वी वार्षिक सर्वसाधारण सभा (एजीएम) शुक्रवार, २९ रोजी स.१०.३०वा. कंपनी कायदा २०१३ च्या लागू तरतुदीनुसार आणि सहकार मंत्रालयाद्वारे विनंतीत परिपत्रक क्र.२०/२०१७ दिनांक ५ मे, २०१७ महावित्ताने परिपत्रक क्र.०१/२०१२ दिनांक १९ सप्टेंबर, २०२४ मध्ये विहित प्रक्रियेची पूर्ततेनुसार आणि भारतीय प्रत्तिभूती व विनियम मंडळाद्वारे विनंतीत परिपत्रक क्र.सेबी/एचओ/सीएफडी/सीएमडी१/सीआयआर/पी/२०२०/७९ दिनांक १२ मे, २०२० व परिपत्रक क्र.सेबी/एचओ/सीएफडी/सीएफडी-पीओडी-२/पी/सीआयआर/२०२४/१३३ दिनांक ०३ ऑक्टोबर, २०२४ रोजीचे (ई-एजीएम परिपत्रके) नुसार व्हिडीओ कॉन्फरन्सिंग किंवा अदर ऑडिओ-व्हिड्युओअदर मिन्स (व्हीओ) मार्फत होणार आहे. एजीएम सूचनेसह वार्षिक अहवाल २०२४-२०२५ तसेच व्हीसीमार्फत वार्षिक सर्वसाधारण सभा उपस्थित राहण्याची प्रक्रिया व पद्धत आणि ई-वोटिंग व अन्य दस्तावेज ज्या सद्यस्थिती ई-मेल करिता/डिजिटल साहभागीदाराकडे नोंद आहेत त्या सर्वाना ०६ ऑगस्ट, २०२५ रोजी ई-एजीएम परिपत्रके आणि भारतीय सिन्क्युरिटीज अँड एक्सचेंज बोर्ड (लिस्टिंग) ऑब्लिगेशन्स अँड डिव्हल्योर रिक्वायमेंट्स) रकमेवरून, २०१५ च्या निव्वळ ३६ सुसाराई-मेलने पाठविण्यात आले आहे आणि त्यांना खालील लिंकवरून डाऊनलोड करता येतील. https://www.amal.co.in/pdf/Annual_report/Annual_Report_2024-25.pdf कंपनीने सेन्ट्रल डिजिटल डि सर्विसेस (इंडिया) लिमिटेडद्वारे देण्यात येणाऱ्या रिमोट ई-वोटिंग सेवेमार्फत सर्व विषय विमर्शीत केले जातील आणि विद्युत स्वरूपाने एजीएम दरम्यान आणि एजीएमपूर्वी त्यांचे म देण्यासाठी सर्व सदस्यांना सुविधा दिलेली आहे. रिमोट ई-वोटिंग २६.०८.२०२५ रोजी स.१०.००वा. प्राप्ता होईल आणि २८.०८.२०२५ रोजी सायं.५.००वा. समाप्त होईल. शुक्रवार, २२ ऑगस्ट, २०२५ (नोंद दिनांक) रोजी भागधारका अस्याच्या सद्यस्थिती रिमोट ई-वोटिंगने मतदानाच्या अधिकार असेल. सदा तारीख व वेळेतनर रिमोट ई-वोटिंग मान्य असणार नाही. रिमोट ई-वोटिंगने मत दिव्यानंतरही सदस्य एजीएममध्ये उपस्थित राहता येईल सत्तु एजीएम दरम्यान पुन्हा मत देण्याचा अधिकार असणार नाही. जे सदस्य रिमोट ई-वोटिंगने त्यांचे मत देणार नाहीत त्यांना एजीएम दरम्यान व्हीसीमार्फत एजीएममध्ये उपस्थित राहून मत देण्याचा अधिकार असेल. जर कोणी व्यक्ती सूचना वितरणापनर सदस्य झाले असल्यास आणि नोंद ताखेला भागधारका घेतली असल्यास त्यांनी sec@amal.co.in वर विनंती जाणवून लॉगिन परपत्तिल/सिक्नेस क्रमांक प्राप्त करावा. ई-वोटिंग किंवा व्हीसीमार्फत स्पेत उपस्थित राहण्याबाबत काही प्रस्न किंवा तक्रारी असल्यास त्यांनी कृपया संपर्क श्री. अंकित मानकोडी, कंपनी सचिव, अमल लिमिटेड, ई-मेल: sec@amal.co.in . |
| अमल लिमिटेडकरिता सही/- (अंकित मानकोडी) कंपनी सचिव |
| ०७ ऑगस्ट, २०२५ |

| Dhanlaxmi Fabrics Ltd. | | | | | |
|---|------------------|------------|---------------|------------|--------|
| CIN: L17120MH1992PLC068861 | | | | | |
| CORPORATE OFFICE ADDRESS: 401/402, Kailash Corporate Lounge, Veer Savarkar Marg, Park Side, Vikhroli (West) Mumbai - 400 079. | | | | | |
| EMAIL ID: info@dlf.net.in, PHONE NO: 022-25181103/25181102 | | | | | |
| STATEMENT OF THE CONSOLIDATED UN-AUDITED FINANCIAL RESULT FOR THE QUARTER ENDED 30.06.2025 | | | | | |
| (Rs. In Lacs except earnings per share and number of share) | | | | | |
| Particulars | Quarter ended on | | Year ended on | | |
| | 30-06-2025 | 31-03-2025 | 30-06-2024 | 31-03-2025 | |
| Total Income from Operations/(Net) | Un-Audited | Audited | Un-Audited | Audited | |
| | 328.52 | 395.72 | 385.57 | 1494.05 | |
| Net Profit/Loss from ordinary Activities after Tax | | | | | 8.95 |
| | -15.77 | 8.98 | -11.17 | | 8.95 |
| Net Profit/Loss for the period after Tax (after extraordinary Items) | | | | | 8.95 |
| | -15.77 | 8.98 | -11.17 | | 8.95 |
| Equity Share Capital | | | | | 858.11 |
| Earnings Per Share (before extraordinary items) | | | | | 0.10 |
| | -0.18 | 0.10 | -0.13 | | 0.10 |
| Earnings Per Share (after extraordinary items) | | | | | 0.10 |
| | -0.18 | 0.10 | -0.13 | | 0.10 |
| STATEMENT OF THE STANDALONE UN-AUDITED FINANCIAL RESULT FOR THE QUARTER ENDED 30.06.2025 | | | | | |
| (Rs. In Lacs except earnings per share and number of share) | | | | | |
| Particulars | Quarter ended on | | Year ended on | | |
| | 30-06-2025 | 31-03-2025 | 30-06-2024 | 31-03-2025 | |
| Total Income from Operations/(Net) | Un-Audited | Audited | Un-Audited | Audited | |
| | 265.39 | 246.04 | 221.54 | 1090.39 | |
| Net Profit/Loss from ordinary Activities after Tax | | | | | 8.75 |
| | -11.82 | -34.35 | -20.27 | | 8.75 |
| Net Profit/Loss for the period after Tax (after extraordinary Items) | | | | | 8.75 |
| | -11.82 | -34.35 | -20.27 | | 8.75 |
| Equity Share Capital | | | | | 858.11 |
| Earnings Per Share (before extraordinary items) | | | | | 0.10 |
| | -0.14 | -0.40 | -0.24 | | 0.10 |
| Earnings Per Share (after extraordinary items) | | | | | 0.10 |
| | -0.14 | -0.40 | -0.24 | | 0.10 |
| Note: The above is an extract of the detailed format of Quarterly/Annual Financial Results filed Disclosure Requirements) Regulations, 2015. The full format of the Quarterly/Annual Financial Results are available on the Stock Exchange websites. | | | | | |
| For and on behalf of the Board of Directors of Dhanlaxmi Fabrics Limited Vinod S Jawar Sd/- Managing Director DIN: 00002903 | | | | | |
| Place : Mumbai Date: 07.08.2025 | | | | | |

| सार्वजनिक सूचना |
|--|
| सर्वसाधारण जमलेला सूचना देण्यात येते की, इमारत क्रमांक ३१/६ मधील लिस्सा मजल्यावर असलेल्या एमआयजी हाऊसिंग सोसायटी ग्रुप ४, फ्लॅट क्रमांक ६०७, ५२० वीरस फ्लॅट कोर्ट एरियाच्या संदर्भात २८ मार्च २००० रोजी केलेला मूळ करार हलत्याहलत्या आहे आणि काळजीपूर्वक शोध घेऊनही तो सापडत नाही. सदा फ्लॅटच्या विरोधात, संबंधित अधिकाऱ्यांनी फ्लॅट करार (एफ.१२०१, रुस्तमजी सीझस, एन घमिचिकरी रोड, वांद्रे पूर्व, मुंबई ४०००५१, संबंधित कार पाहिले जाणेसह वाटप केले आहे. सदा नवीन फ्लॅट आता विक्रीसाठी देण्यात येत आहे. सदा जुना फ्लॅट, त्याची कार पाहिले जाणे किंवा वर नमुद केलेल्या नवीन वाटप केलेल्या फ्लॅटच्या संदर्भात विक्री, वारसा, देवाणघेवाण, गणगणत, शुल्क, भाडेपट्टा, भाडेपट्टा, पयसा, धारणाधिकार, भेटवस्तु, ट्रस्ट, देवभाल, लावा, सुविधा किंवा इतर कोणत्याही प्रकारे कोणताही दावा, हक्क, मालकी हक्क किंवा हितासंबंध असलेल्या कोणत्याही व्यक्तीने, या सूचना प्रकाशित झाल्यापासून १४ (चौदा) दिवसांच्या आत, खाती नमुद केलेल्या परावार सर्व साहाय्यक कायदाप्रमाणे प्राप्तिगत सल्ल प्रतीसह असे दावे लेखी स्वरूपात अधोऽवाबरीकारना कळवावेत. असे करण्यात आल्याही झाल्यास असे सर्व दावे, जर असतील तर, माफ केले गेले, सोडले गेले किंवा सोडूना दिले गेले असे मानले जाईल आणि विक्री व्यवहार त्यानुसार पुढे जाईल. |
| Advocate Pradeep Kumar Pandey Opp. Bhaskar Building, 2nd Floor, Bandra Court, A.K. Marg, Bandra East, Mumbai 400051 |

PYR

MID

Technoplast Ltd.

Strong • Safe • Superior

पिरॅमिड टेक्नोप्लास्ट लिमिटेड

सीआयएस : L28129MH1997PLC112723

नोंदणीकृत कार्यालय : कार्यालय क्र. २, २ रा मजला, शाह रुझ सेंटर, राणी सती मार्ग, पश्चिम द्रुतगती महामार्गाजवळ, मालाड (पूर्व), मुंबई - ४०० ०१७.

<https://pyramidtechnoplast.com/> / info@pyramidtechnoplast.com

दि. ३०.०६.२०२५ रोजी संपलेल्या तिमाहीकरीताच अलेखापरिश्चित वित्तीय निष्कर्षांचा अहवाल

| अ. क्र. | तपशील | (रु. लाखांत, उत्पन्न प्रतिशेअर वाळता) | | वर्षअखेर |
|---------|---|---------------------------------------|-----------------|-----------------|
| | | तिमाहीअखेर | | |
| | | ३०.०६.२०२५ | ३१.०३.२०२५ | ३०.०६.२०२४ |
| | | (अलेखापरिश्चित) | (अलेखापरिश्चित) | (अलेखापरिश्चित) |
| १ | परिचलनातून महसूल | १६,३८८.१२ | १७,१२२.१३ | १३,३६२.४७ |
| २ | अपवादात्मक बाबी व कारपुर्व नफा/तोटा | १,०५८.८० | १२८.८१ | १,०१०.२४ |
| ३ | कारपुर्व नफा/तोटा | १,०५८.८० | १२८.८१ | १,०१०.२४ |
| ४ | करस्थानात निव्वळ नफा/तोटा | ७७०.८० | ६६०.७६ | ७५६.७७ |
| ५ | वर्षाकरिता एकूण सर्वसमावेशक उत्पन्न (करस्थानात) | ७७९.९२ | ६६९.६२ | ७५९.२० |
| ६ | प्रदातिन समभागा भांडवल (दर्शनी मूल्य प्रत्येकी रु.१०/-) | ३,१७८.४८ | ३,१७८.४८ | ३,१२८.४८ |
| ७ | उत्पन्न प्रतिशेअर (प्रत्येकी रु. १०/-) | | | |
| | मूलभूत | २.१६ | १.९० | २.०६ |
| | सीमिकृत | २.१६ | १.९० | २.०६ |

टीप : वरील विवरण हे सेबी (सूची व अन्य विमोचन आवश्यकता) विनियमन, २०१५ च्या विनियमन ३३ अंतर्गत स्टॉक एक्सचेंजसह दाखल करण्यात आलेल्या तिमाही वित्तीय निष्कर्षांच्या विस्तृत प्रारूपाचा सारांश आहे. तिमाही/वार्षिक वित्तीय निष्कर्षांचे संपूर्ण प्रारूप स्टॉक एक्सचेंज वेबसाइट अर्थात <https://www.bseindia.com> व <https://www.nseindia.com> वर उपलब्ध आहे.

पिरॅमिड टेक्नोप्लास्ट लिमिटेडच्या संचालक मंडळाच्या आदेशाद्वारे

सही/-

जयप्रकाश अगरवाल

एग्रीजेंट संचालक व सीएफओ

डीआयएस : ०१४९००९३

दिनांक : ०७.०८.२०२५

दिनांक : मुंबई